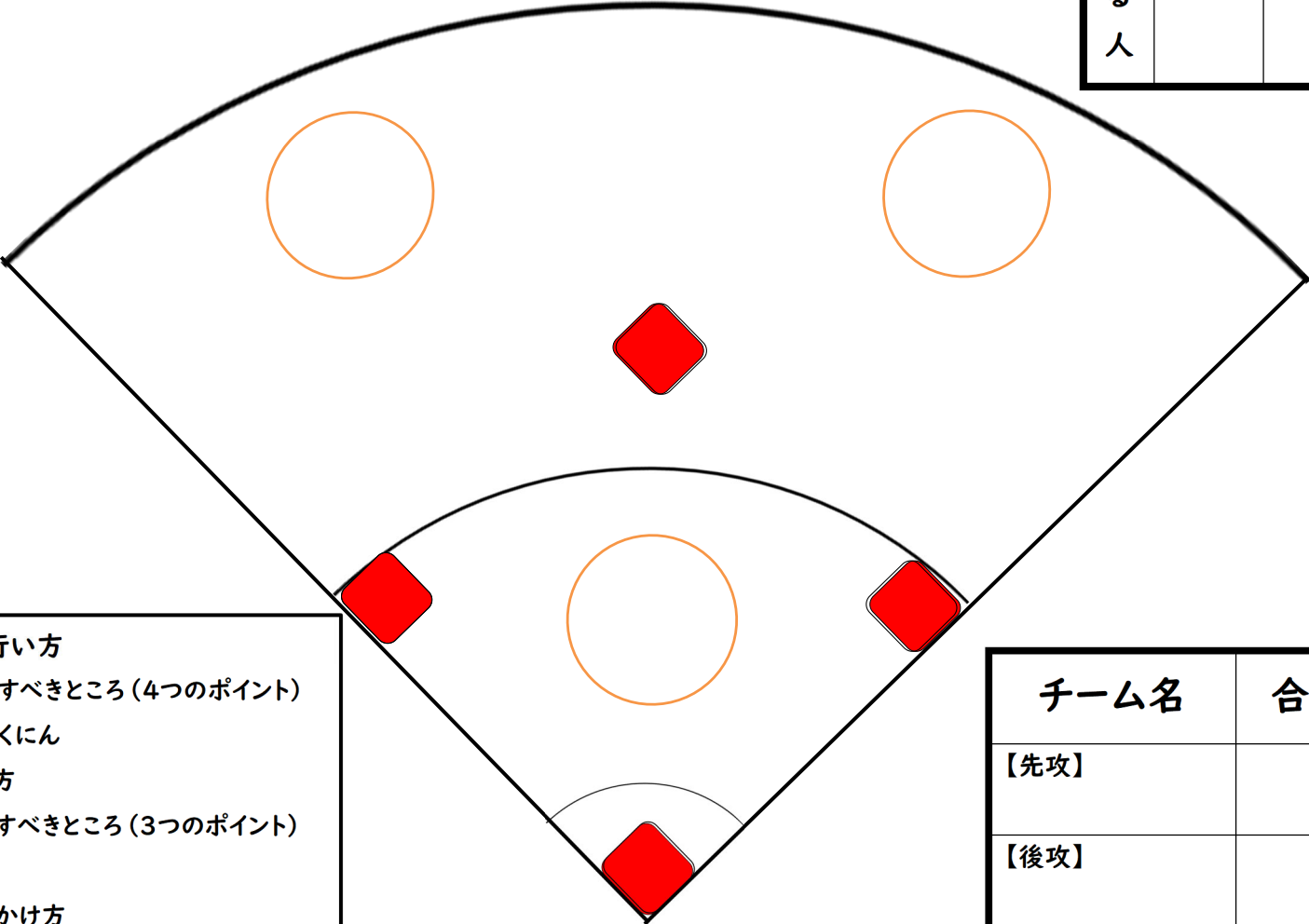


( ) チーム チームカード

チームのめあて



- OT タイムの行い方
- ・打つ時に意識すべきところ (4つのポイント)
  - ・打つ方向のかくにん
  - ・走る人の動き方
  - ・守る時に意識すべきところ (3つのポイント)
  - ・守る時の位置
  - ・守る時の声のかけ方

【チーム打順】3人打ったら、攻守を交代する。

打 つ 人	1	2	3	4	5	6
走 る 人	6	1	2	3	4	5

【守り】AとBを交換しながら

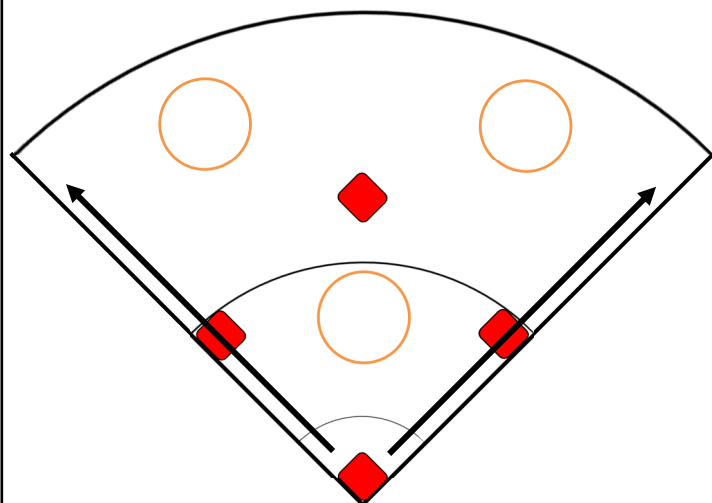
A			
B			

チーム名	合 計	チーム名	合 計
【先攻】		【先攻】	
【後攻】		【後攻】	

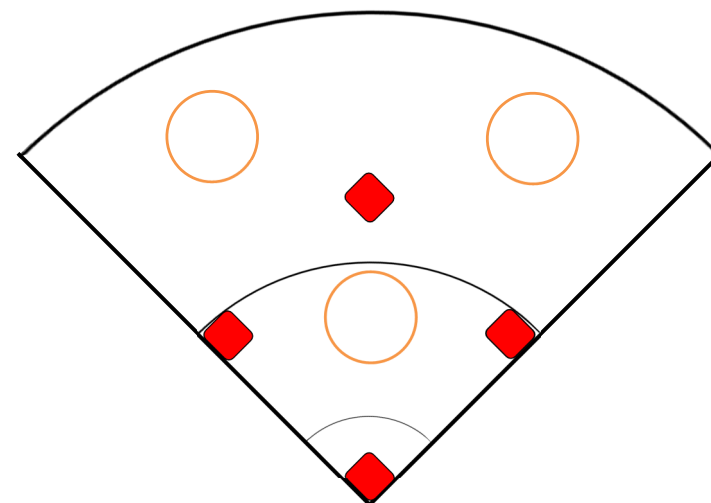
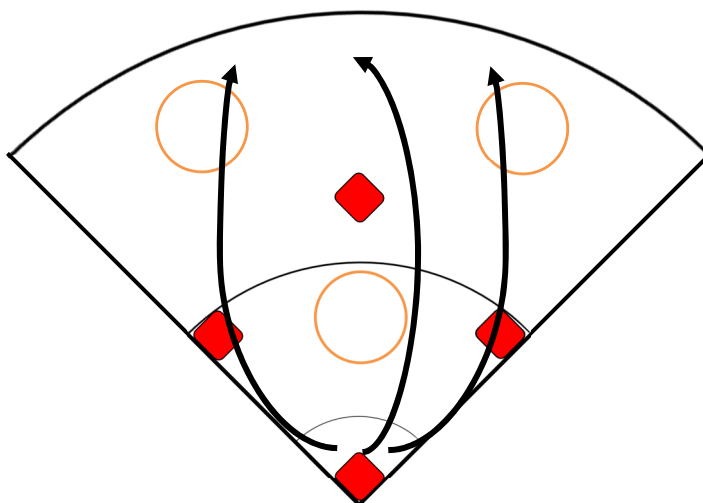
# T タイム作戦シート

## こうげきの作戦

すき間をねらう作戦

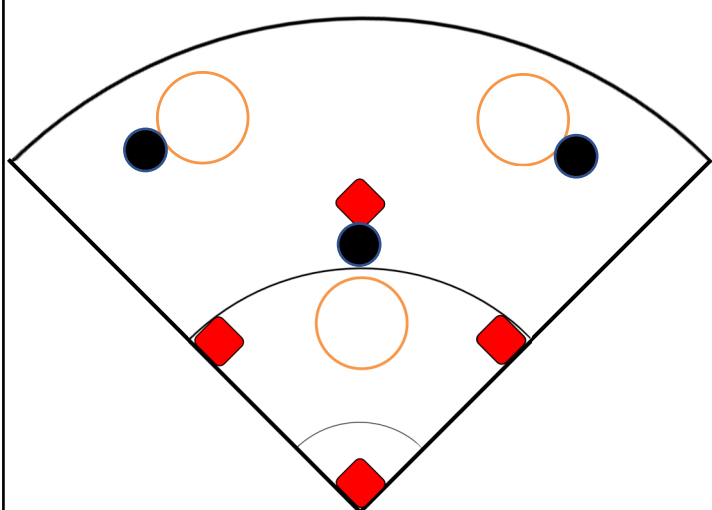


外野の上をねらう作戦

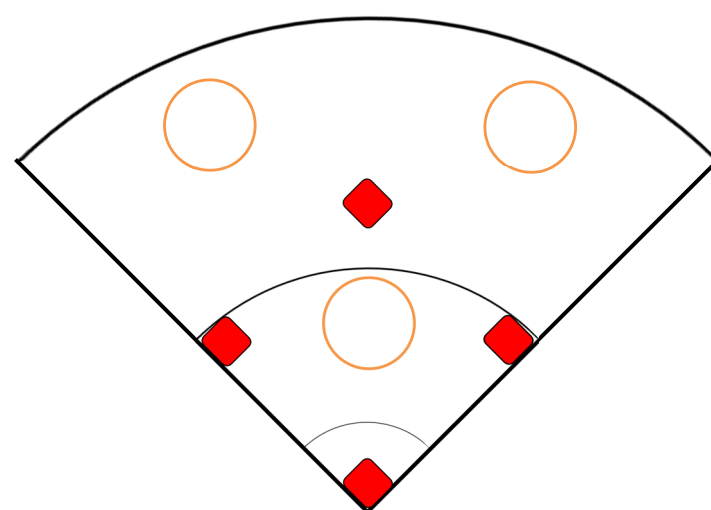
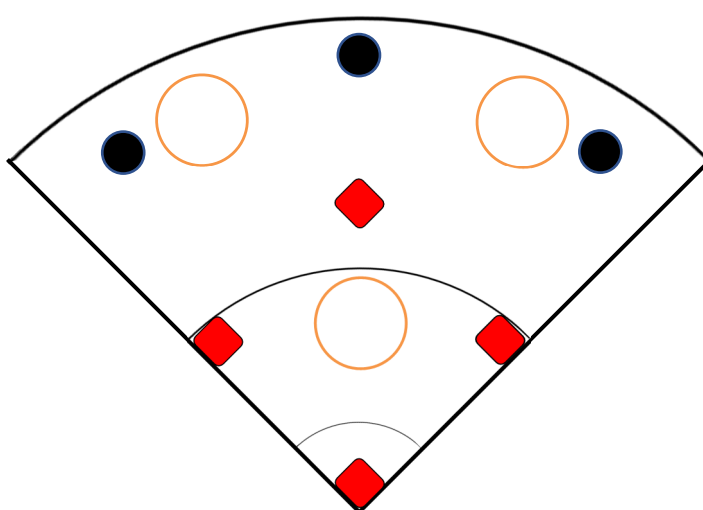


## 守りの作戦

バランス守り作戦



おくをけいかい作戦



# ゲームのルール

## <攻撃>

- ① 攻撃は**3人**打ったら交代する。
- ② アウトになるまでに、ベースを踏んだ数が得点になる。(同時はセーフ)
- ③ 打った後、バットを**はこ**に入れる(いれないと**0点!**)。
- ④ ファール(空振り)を3回したら、手打ち。
- ⑤ 走者(前で打った人)は**2るい**からスタートして走る

## <守備>

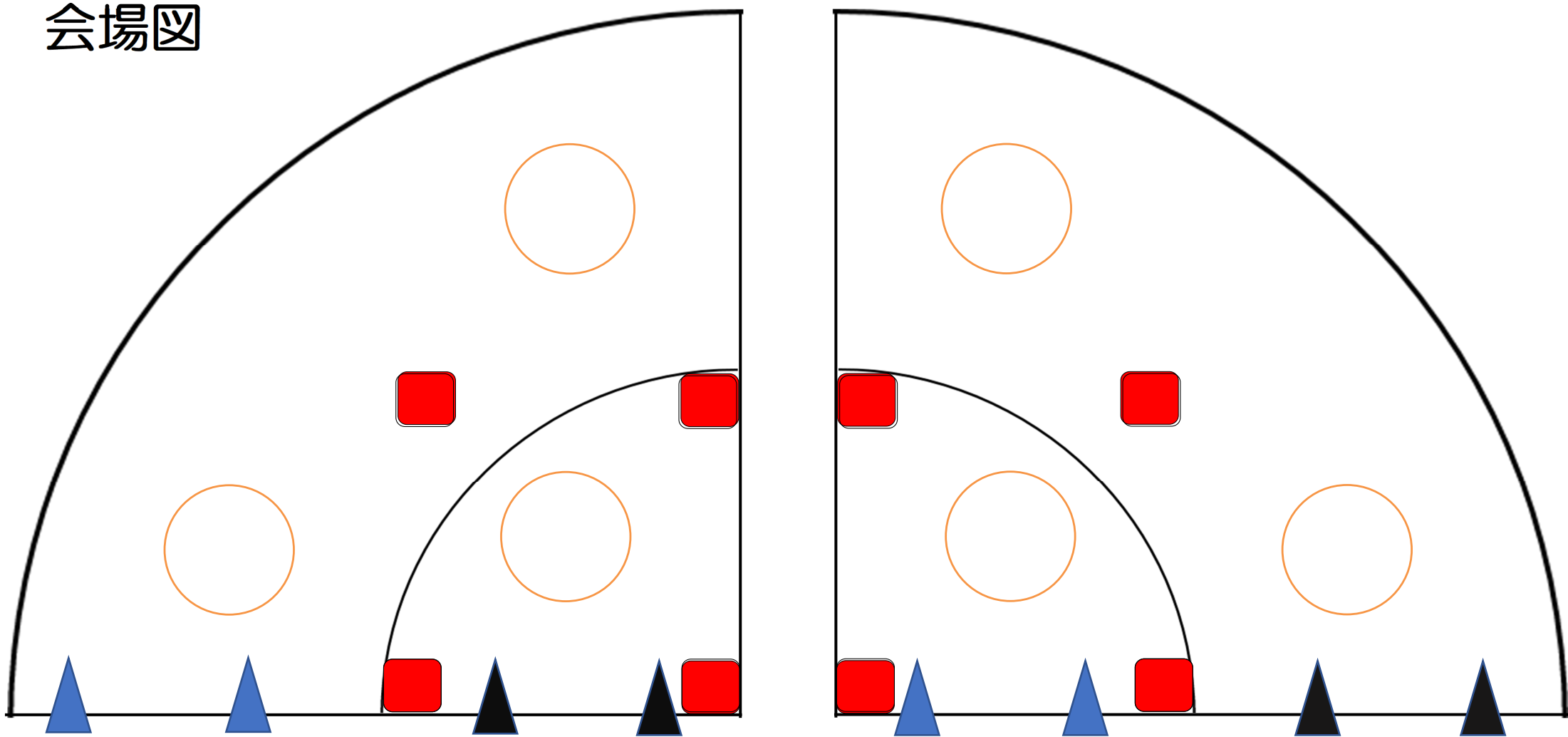
- ① 6人中、**3人**が守りにつく。「守り A 守り B」が同じ数だけ守りにつくこと。
- ② ボールを持って、**全員**がフラフープに入ればアウトとなる。(同時はセーフ)
- ③ **ベースラインより内側では**守らない。打者が打ち終わった後は、入ってよい。

## ティーボール試合結果

チーム A	①	②	③	合計 1	④	⑤	⑥	合計 2	
	①	②	③	合計 3	④	⑤	⑥	合計 4	

チーム B	①	②	③	合計 1	④	⑤	⑥	合計 2	
	①	②	③	合計 3	④	⑤	⑥	合計 4	

会場図



バット  
ゾーン

バット  
ゾーン

得点 ばん	ルール ボード	バット ティー	ボード	バット ティー	ルール ボード	得点 ばん
			ボール			

# ☆みんなの役割☆

①②チームファイル係→（２人）チームファイル記入。

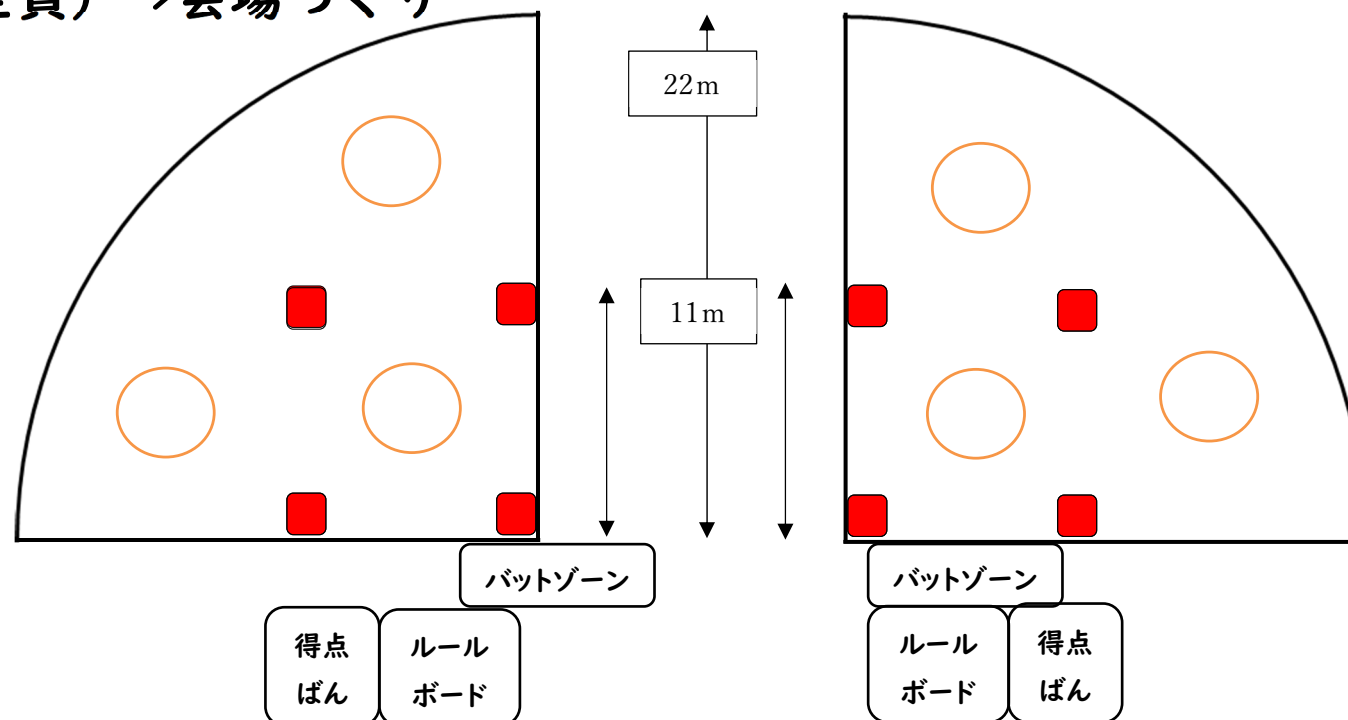
③時間係→時間の測定

④⑤応援係→（２人）応援リーダー「かけ声」

⑥キャプテン →試合前のじゃんけんをする。

※⑥は、①～⑤全てのサポートをする。

（全員）→会場づくり





## 試合中の役割



### <攻め>

①打つ人	打つ (ポイントのいしき！)
②走る人	2 るいから走る
③	フラフープに入ったらアウトと言う (元気よく！！！)
④しんぱん	
⑤	
⑥次に打つ人	バット・ティーを選ぶ

### <守り>

①	フィールドに入って守る (ポイントのいしき！)
②守り	
③	
④得点①	打つ人の得点を数える
⑤得点②	走る人の得点を数える
⑥記録	得点を記録する

☆みんな→応援・声かけ (おたがいにささえ合い、もり上げていこう！)